2020年度　服飾研究科、服装総合科、販売速成科成績分布

■算出方法

・各授業の評価を数値化し、(優＝3・良＝2・可＝1・不可＝0)授業科目数で割り、1科目あたりの平均値を算出それをもとに、学科毎にGPAを作成

	下位1/4の人数	下位1/4の数値	0～0.9	1～1.4	1.5～1.9	2～2.4	2.5～2.9	3
服飾研究科1年			0	0	0	1	0	1
服飾研究科2年			0	0	0	1	2	0
服飾研究科3年	1	3	0	0	0	0	0	4
服装総合科1年	3	2	0	0	2	4	3	3
服装総合科2年	3	2.4	0	0	1	2	6	2
販売速成科	2	2.4	0	0	0	2	4	3

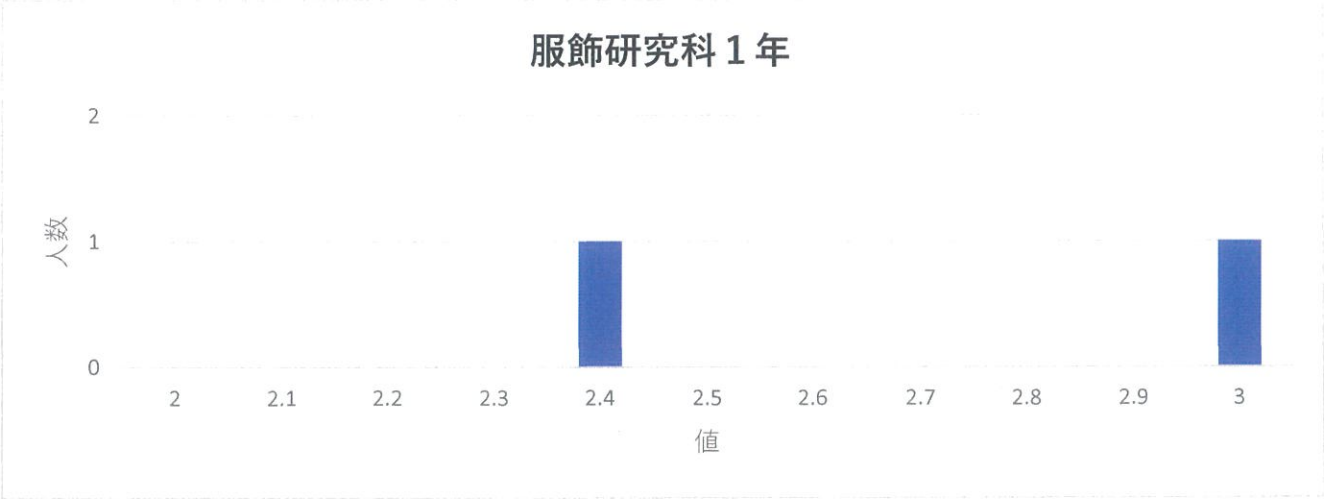

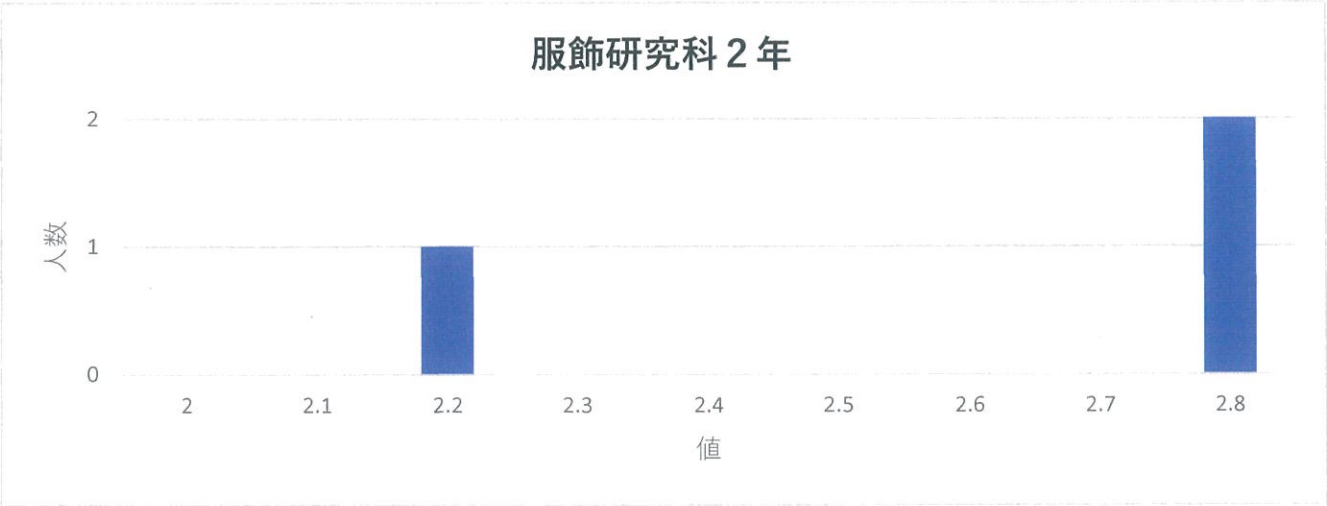

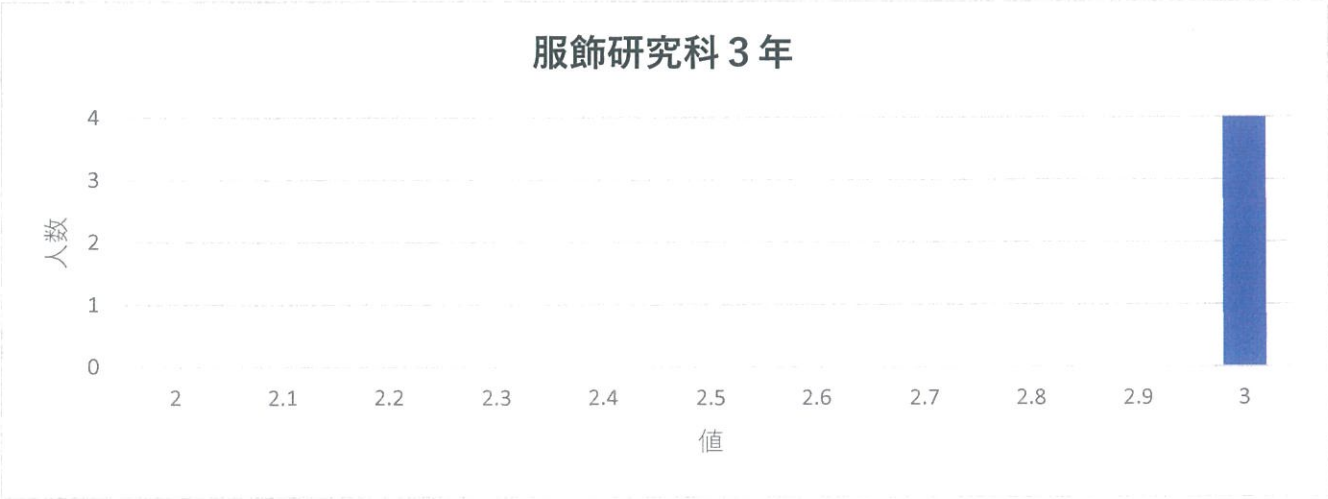

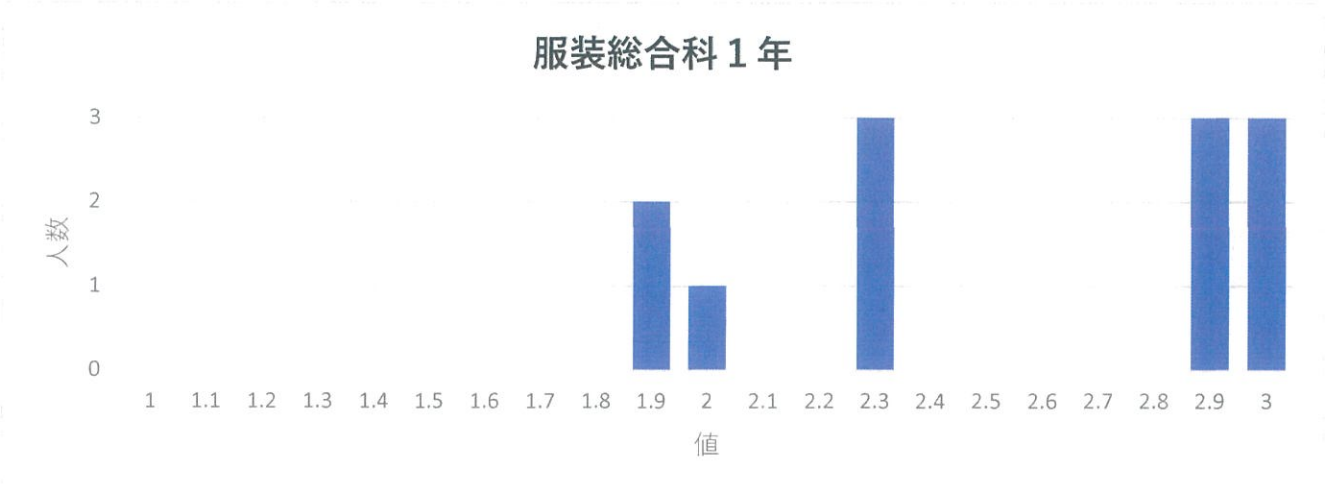
服装総合科１年
人数
値
0
1
2
3
1 1.1 1.2 1.3 1.4 1.5 1.6 1.7 1.8 1.9 2 2.1 2.2 2.3 2.4 2.5 2.6 2.7 2.8 2.9 3

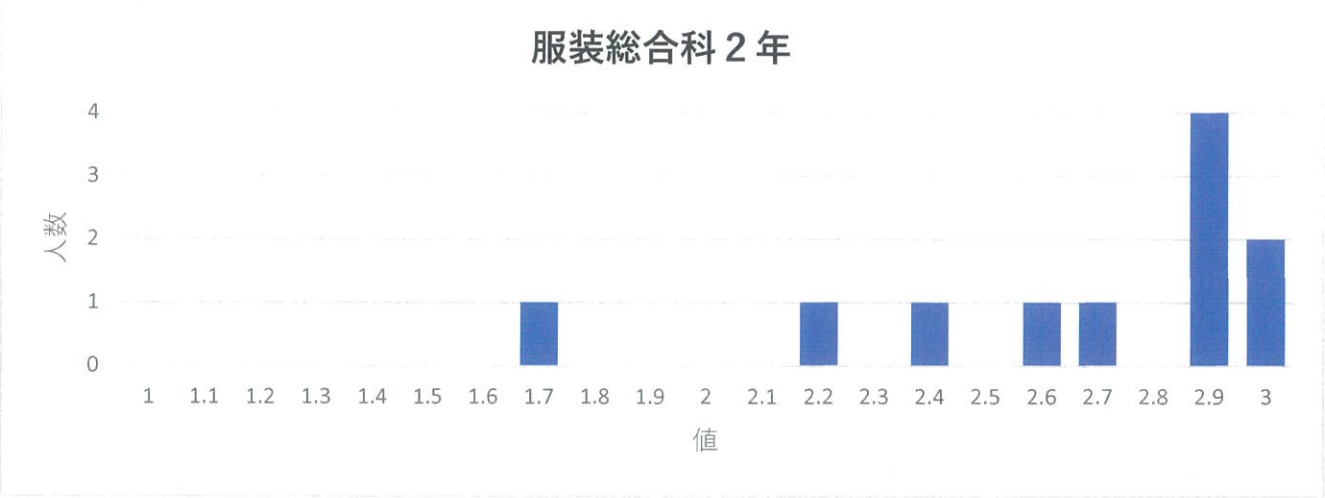
服装総合科２年
人数
値
0
1
2
3
4
1 1.1 1.2 1.3 1.4 1.5 1.6 1.7 1.8 1.9 2 2.1 2.2 2.3 2.4 2.5 2.6 2.7 2.8 2.9 3

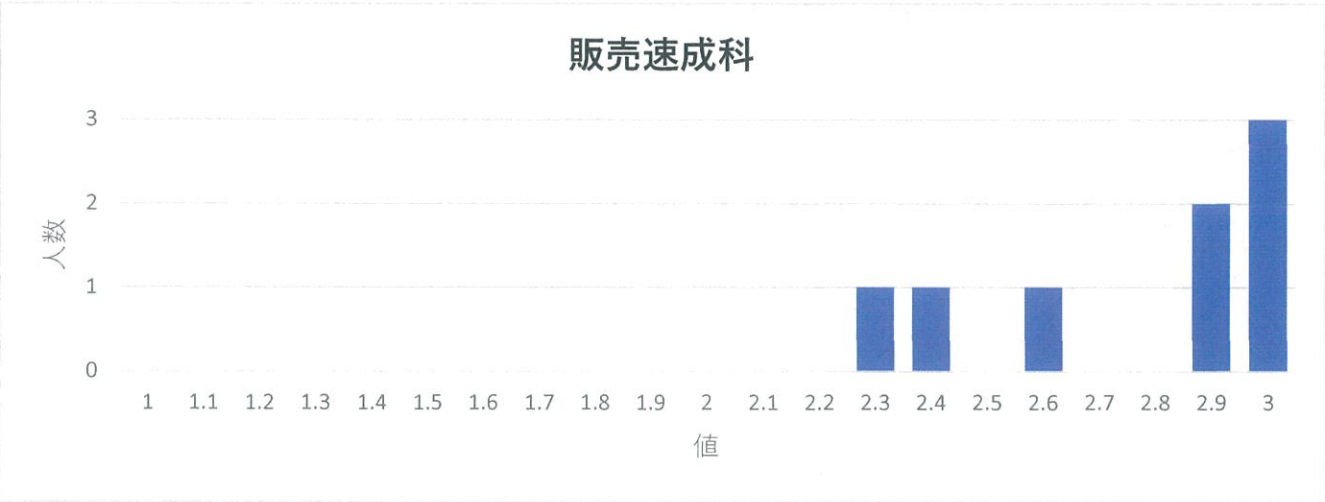
販売速成科
人数
値
0
1
2
3
1 1.1 1.2 1.3 1.4 1.5 1.6 1.7 1.8 1.9 2 2.1 2.2 2.3 2.4 2.5 2.6 2.7 2.8 2.9 3